

Compte de resultats 2023

Es detallen només les partides que superen els 5.000 €

Ingressos

Estructura	Costos salarials (ajustos)	8.328,31
	<i>Altres ingressos estr. (ajustos)</i>	<i>14.760,71</i>
Ingressos no finalistes	Quotes	190.856,42
	Donatius	9.345,64
	<i>Altres ingressos no finalistes</i>	<i>4.027,15</i>
Projectes i campanyes	Conservació, àrea marina	35.000,00
	Conservació, espècies	10.000,00
	Educació, activitats escolars	27.444,34
	Educació, altres activitats	7.101,77
	Educació, Grup IJ	5.700,00
	Participació, foment	16.657,88
	Participació, joventut	9.022,57
	Ornitologia, projectes	14.852,40
	Ornitologia, activitats	5.076,72
	Ornitologia, publicacions	12.010,00
	La Trapa, projectes	9.986,49
	La Trapa, rec. arquitectònica	36.860,61
	La Trapa, donatius	7.700,72
	Projecte MITERD*	100.000,00
	<i>Altres ingressos de projectes</i>	<i>7.640,63</i>
Can Raleta	Lloguer	12.100,00

Total **544.472,36**

Despeses

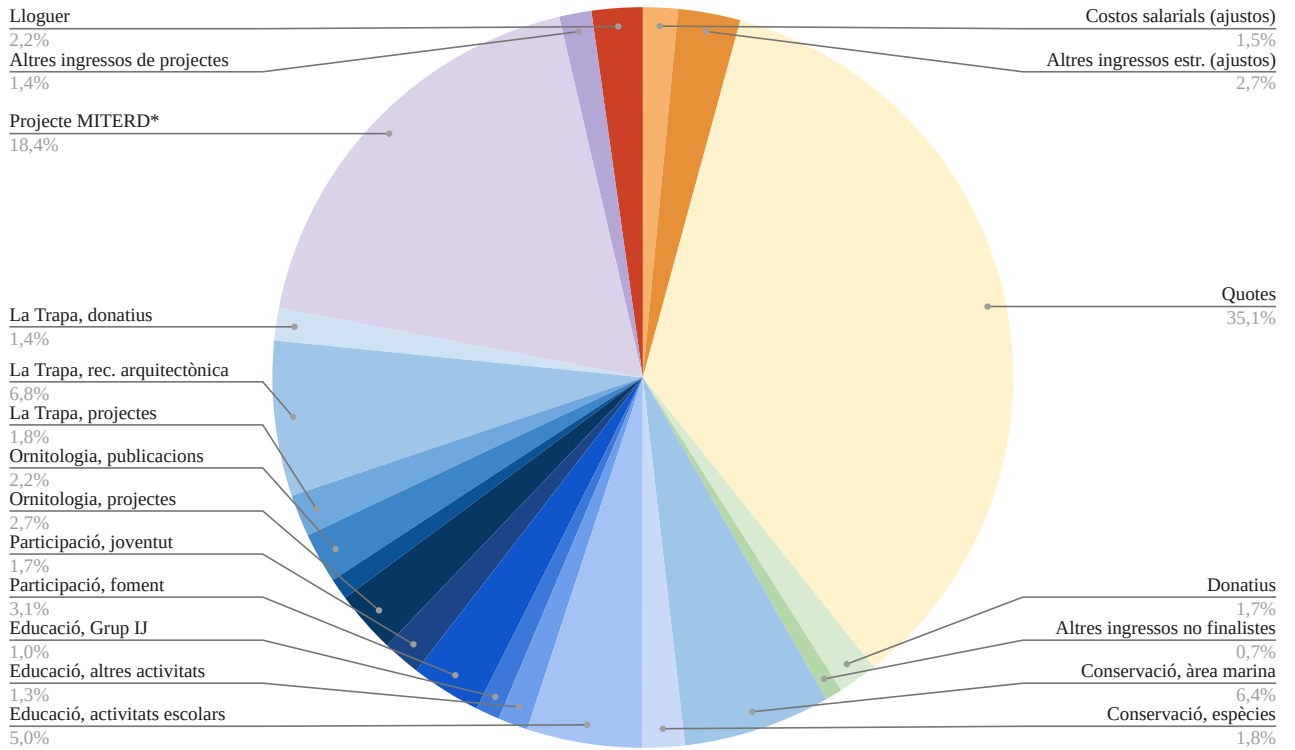
Estructura	Lloguer i manteniment	13.193,06
	Assegurances	5.916,26
	Costos salarials	309.884,51
	Gestió de personal	7.437,84
	Amortització	10.614,09
	Activitats internes	6.800,70
	<i>Altres despeses estructura</i>	<i>18.360,60</i>
Ingressos no finalistes	Devolucions quotes	13.833,98
	Recuperació i captació socis	21.023,46
	<i>Altres despeses ingressos no fin.</i>	<i>1.994,47</i>
Projectes i campanyes	Ornitologia, activitats	6.223,15
	Ornitologia, publicacions	8.954,26
	La Trapa, rec. arquitectònica	11.558,24
	La Trapa, despeses operatives	9.404,75
	<i>Altres despeses de projectes</i>	<i>11.865,13</i>

Total **457.064,50**

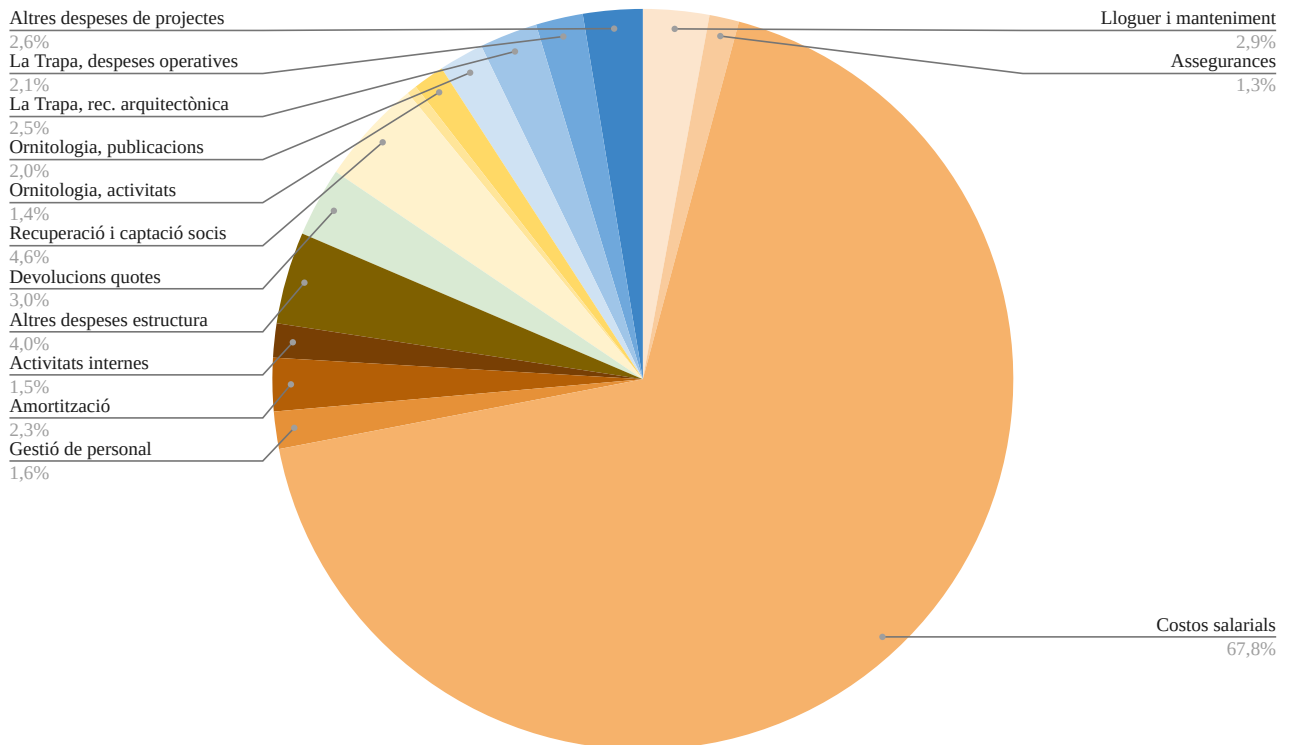
Resultat **87.407,86**

* Ministerio para la Transición Ecológica y el Reto Demográfico

Ingressos 2023



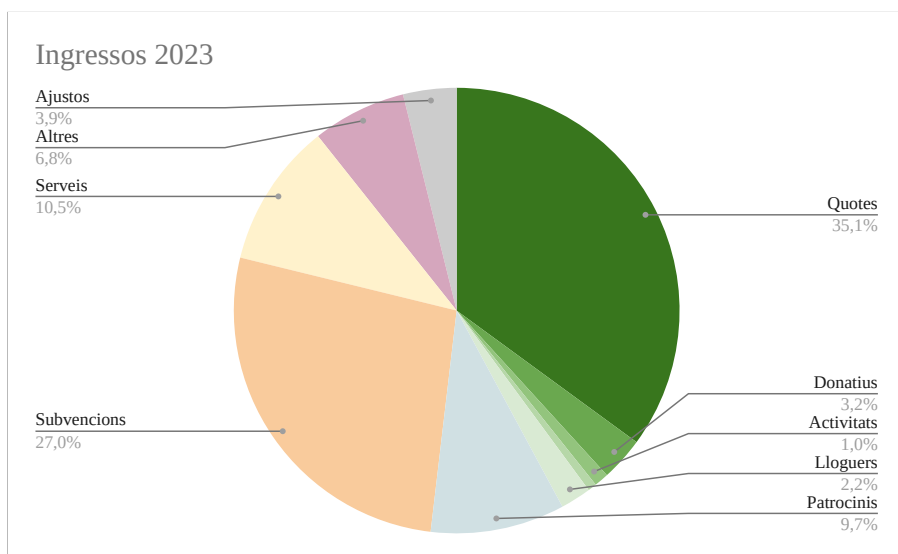
Despeses 2023



Origen dels ingressos 2023

Ingressos 2023

Quotes	190856,42
Donatius	17300,2
Activitats	5700
Vendes	3439,43
Lloguers	12100
Patrocinis	53010
Subvencions	146768,71
Serveis	57105,27
Altres	37080,01
Ajustos	21112,32
Total	544472,36



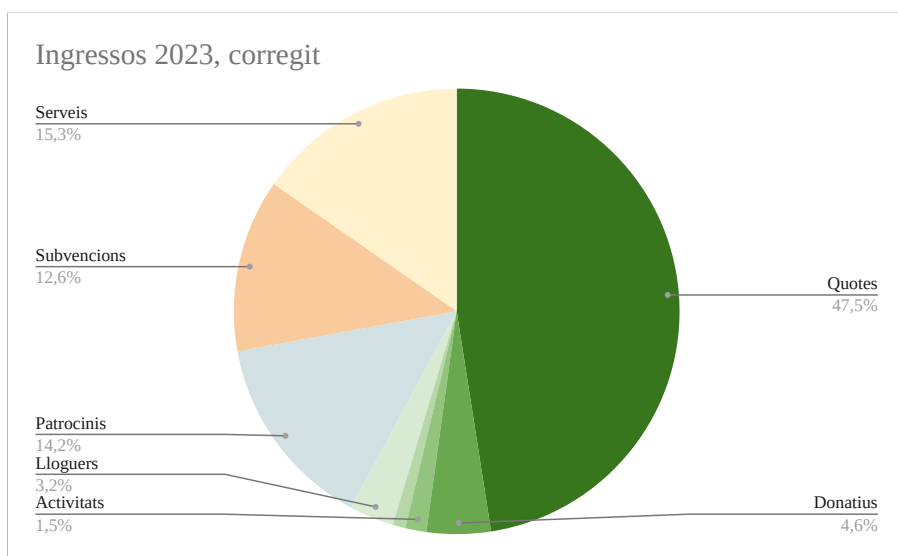
El 2023 la gràfica està molt condicionada pel projecte amb el MITERD. Si apartam aquest projecte i també els ajustos comptables, la gràfica representa millor la distribució de les fonts de finançament habituals.

Corregit

Quotes	177022,44
Donatius	17300,2
Activitats	5700
Vendes	3439,43
Lloguers	12100
Patrocinis	53010
Subvencions	46768,71
Serveis	57105,27
Altres	
Ajustos	
Total*	372446,05

En verd, les fonts de finançament pròpies, que no depenen de les administracions

72,11%



Balanç 2023

